

## Scheda Unica Annuale - Soddisfazione per il corso di studio concluso e condizione occupazionale dei laureati

### Opzioni:

I dati **includono** i laureati di [corsi equivalenti dell'ordinamento D.M. n. 509/1999](#).

I dati sono confrontati con il totale della **classe di laurea del complesso degli atenei**.

### Soddisfazione per il corso di studio concluso

dati aggiornati ad aprile 2021

Ateneo: **Università degli Studi 'G. d'Annunzio' di CHIETI-PESCARA - laurea magistrale biennale**

Classe: **ingegneria dei sistemi edilizi (LM-24)**

Corso: **ingegneria delle costruzioni - già tecnologia dei sistemi edilizi (LM-24)**

Laureati nell'anno solare 2020 (*valori assoluti*)

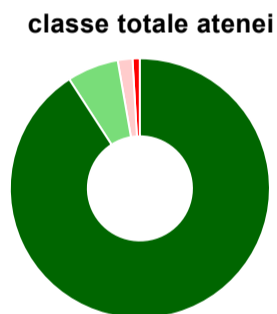
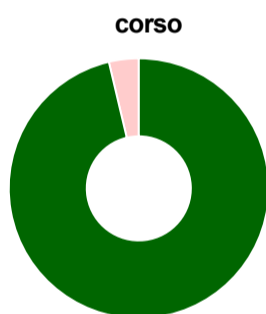
Laureati: **55**

Intervistati: **40**

Collettivo esaminato<sup>(a)</sup>: **33** [scheda di dettaglio](#)

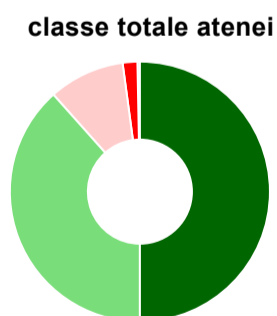
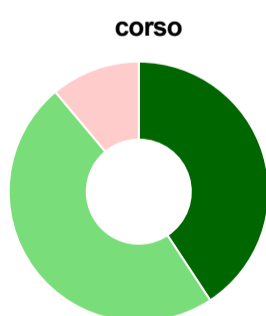
(a) Per una migliore confrontabilità della documentazione, si riportano i dati relativi ai **solli laureati che si sono iscritti al corso di laurea in anni recenti**, cioè a partire dal 2017: 33 di cui 27 intervistati.

#### Hanno frequentato regolarmente



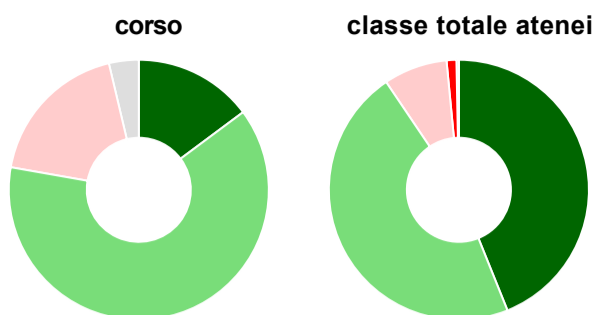
	corso	classe totale atenei
più del 75% degli insegnamenti previsti	96,3%	90,9%
tra il 50% e il 75%	-	6,4%
tra il 25% e il 50%	3,7%	1,8%
meno del 25%	-	0,9%
non rispondono	-	-
<b>Totale</b>	<b>100%</b>	<b>100%</b>

#### Hanno ritenuto il carico di studio degli insegnamenti adeguato alla durata del corso di studio



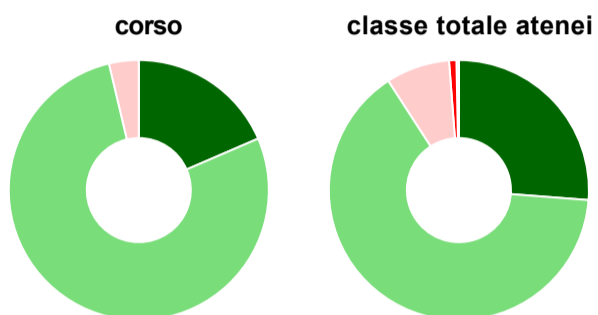
	corso	classe totale atenei
decisamente sì	40,7%	50,0%
più sì che no	48,1%	38,4%
più no che sì	11,1%	9,5%
decisamente no	-	1,8%
non rispondono	-	0,3%
<b>Totale</b>	<b>100%</b>	<b>100%</b>

### Hanno ritenuto l'organizzazione degli esami (appelli, orari, informazioni, prenotazioni, ...) soddisfacente



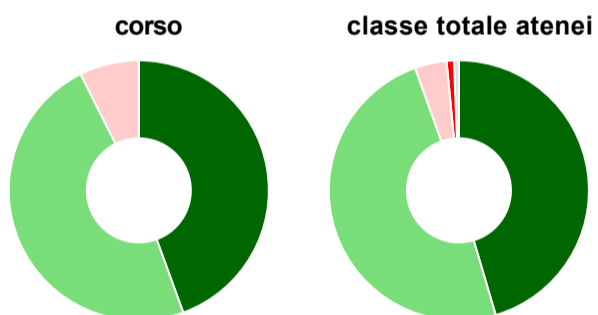
	corso	classe totale atenei
sempre o quasi sempre	14,8%	43,9%
per più della metà degli esami	63,0%	46,6%
per meno della metà degli esami	18,5%	7,9%
mai o quasi mai	-	1,2%
non rispondono	3,7%	0,3%
<b>Totale</b>	<b>100%</b>	<b>100%</b>

### Sono soddisfatti dei rapporti con i docenti in generale



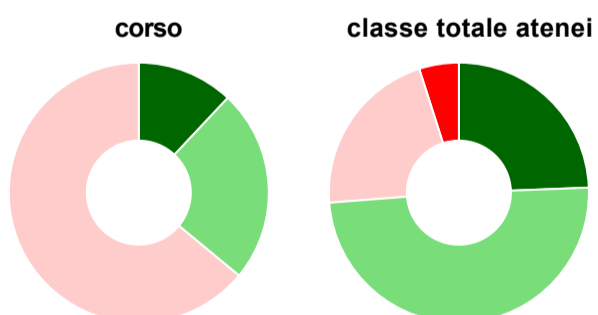
	corso	classe totale atenei
decisamente sì	18,5%	26,2%
più sì che no	77,8%	64,6%
più no che sì	3,7%	7,9%
decisamente no	-	0,9%
non rispondono	-	0,3%
<b>Totale</b>	<b>100%</b>	<b>100%</b>

### Sono complessivamente soddisfatti del corso di laurea




	corso	classe totale atenei
decisamente sì	44,4%	45,4%
più sì che no	48,1%	49,1%
più no che sì	7,4%	4,0%
decisamente no	-	0,9%
non rispondono	-	0,6%
<b>Totale</b>	<b>100%</b>	<b>100%</b>

### Valutazione delle aule



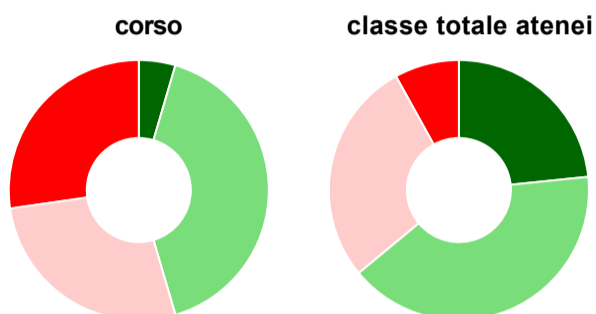
	corso	classe totale atenei
<b>Hanno utilizzato le aule:</b>	<b>92,6%</b>	<b>98,8%</b>
<b>Valutazione (per 100 fruitori):</b>		
sempre o quasi sempre adeguate	12,0%	24,4%
spesso adeguate	24,0%	49,4%
raramente adeguate	64,0%	21,3%
mai adeguate	-	4,9%
<b>Totale</b>	<b>100%</b>	<b>100%</b>

### Valutazione delle postazioni informatiche



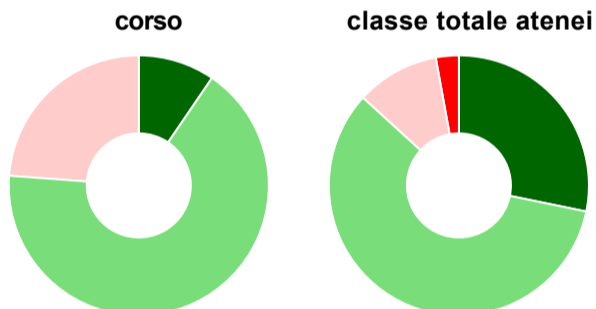
	corso	classe totale atenei
<b>Hanno utilizzato le postazioni informatiche:</b>	<b>29,6%</b>	<b>51,8%</b>
<b>Valutazione (per 100 fruitori):</b>		
in numero adeguato	50,0%	47,1%
in numero inadeguato	50,0%	52,9%
<b>Totale</b>	<b>100%</b>	<b>100%</b>

### Valutazione delle attrezzature per le altre attività didattiche (laboratori, attività pratiche, ...)



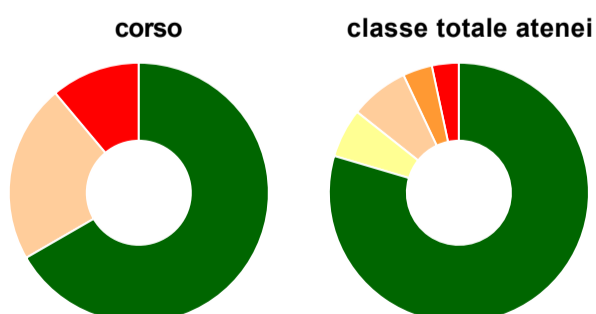
	corso	classe totale atenei
<b>Hanno utilizzato le attrezzature per le altre attività didattiche (laboratori, attività pratiche, ...):</b>	<b>81,5%</b>	<b>79,6%</b>
<b>Valutazione (per 100 fruitori):</b>		
sempre o quasi sempre adeguate	4,5%	23,4%
spesso adeguate	40,9%	40,6%
raramente adeguate	27,3%	28,0%
mai adeguate	27,3%	8,0%
<b>Totale</b>	<b>100%</b>	<b>100%</b>

### Valutazione dei servizi di biblioteca (prestito/consultazione, orari di apertura, ...)



	corso	classe totale atenei
<b>Hanno utilizzato i servizi di biblioteca (prestito/consultazione, orari di apertura, ...):</b>	<b>77,8%</b>	<b>85,4%</b>
<b>Valutazione (per 100 fruitori):</b>		
decisamente positiva	9,5%	28,2%
abbastanza positiva	66,7%	58,6%
abbastanza negativa	23,8%	10,4%
decisamente negativa	-	2,9%
<b>Totale</b>	<b>100%</b>	<b>100%</b>

### Si iscriverebbero di nuovo all'università?



	corso	classe totale atenei
sì, allo stesso corso dell'Ateneo	66,7%	79,6%
sì, ma ad un altro corso dell'Ateneo	-	6,1%
sì, allo stesso corso, ma in un altro Ateneo	22,2%	7,3%
sì, ma ad un altro corso e in un altro Ateneo	-	3,7%
non si iscriverebbero più all'università	11,1%	3,4%
non rispondono	-	-
<b>Totale</b>	<b>100%</b>	<b>100%</b>

# Condizione occupazionale

Anno di indagine: **2020**  
dati aggiornati ad aprile 2021

Ateneo: **Università degli Studi 'G. d'Annunzio' di CHIETI-PESCARA - laurea magistrale biennale**

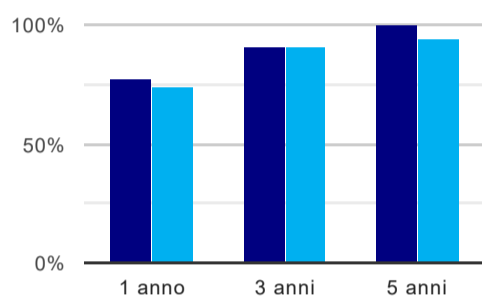
Classe: **ingegneria dei sistemi edilizi (LM-24)**

Corso: **ingegneria delle costruzioni - già tecnologia dei sistemi edilizi (LM-24)**

(valori assoluti)	Laureati	Intervistati	Collettivo esaminato <sup>(b)</sup>	
Laureati del 2019 a 1 anno:	65	38	35	<a href="#">scheda di dettaglio</a>
Laureati del 2017 a 3 anni:	49	29	22	<a href="#">scheda di dettaglio</a>
Laureati del 2015 a 5 anni:	17	5	4	<a href="#">scheda di dettaglio</a>

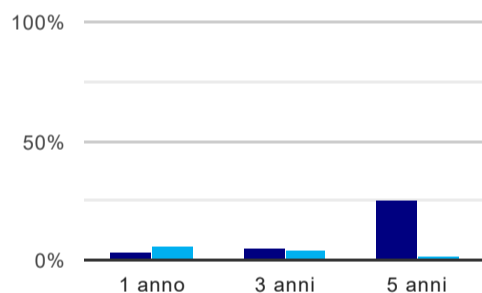
(b) Per una migliore confrontabilità della documentazione, si riportano i dati relativi ai **solli laureati che non lavoravano al momento della laurea**.

## Tasso di occupazione<sup>(1)</sup>



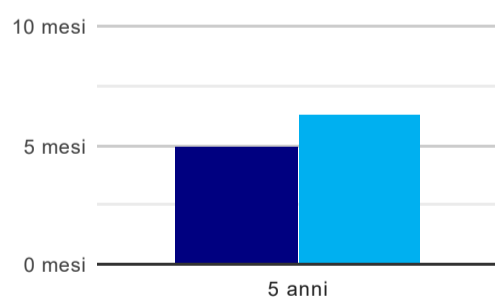
	1 anno	3 anni	5 anni
corso	77,1%	90,9%	100,0%
classe totale atenei	74,3%	91,1%	94,4%

## Laureati che non lavorano, non cercano lavoro, ma sono impegnati in un corso universitario o in un tirocinio/praticantato<sup>(2)</sup>



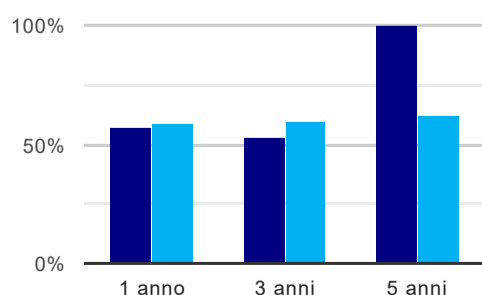
	1 anno	3 anni	5 anni
corso	2,9%	4,5%	25,0%
classe totale atenei	5,8%	3,6%	1,6%

## Tempi di ingresso nel mercato del lavoro, dall'inizio della ricerca al reperimento del primo lavoro (medie, in mesi)



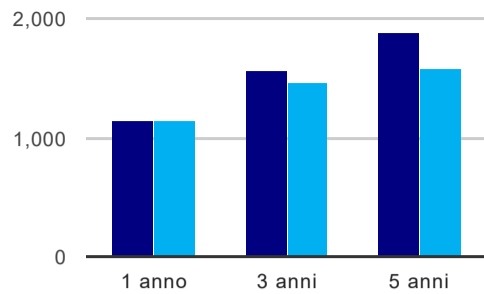
	1 anno	3 anni	5 anni
corso			5,0 mesi
classe totale atenei			6,3 mesi

## Occupati che, nel lavoro, utilizzano in misura elevata le competenze acquisite con la laurea



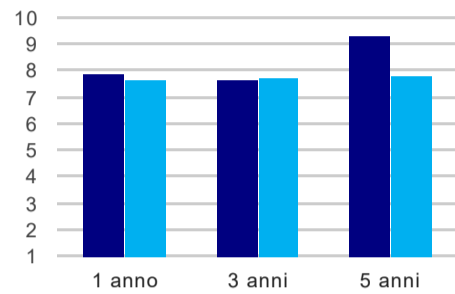
	1 anno	3 anni	5 anni
corso	56,5%	52,6%	100,0%
classe totale atenei	58,7%	59,6%	61,7%

### Retribuzione mensile netta (medie, in euro)



	1 anno	3 anni	5 anni
corso	1.137	1.556	1.876
classe totale atenei	1.147	1.463	1.582

### Soddisfazione per il lavoro svolto (medie, scala 1-10)



	1 anno	3 anni	5 anni
corso	7,9	7,6	9,3
classe totale atenei	7,6	7,8	7,8

(1) sono considerati occupati tutti coloro che dichiarano di svolgere una qualsiasi attività, anche di formazione o non in regola, purché retribuita.

(2) sono compresi quanti risultano impegnati in dottorati di ricerca, scuole di specializzazione, master universitari e, per i laureati di primo livello, altri corsi di laurea (di qualunque tipo, compresi i corsi attivati presso una delle Istituzioni di Alta Formazione Artistica e Musicale).

#### Elenco dei corsi aggregati

##### **ingegneria delle costruzioni - già tecnologia dei sistemi edilizi (LM-24)**

classe di laurea: ingegneria dei sistemi edilizi (LM-24)

ordinamento D.M. n. 270/2004 - codizione OFF.F 0690107302500001

sedì: PESCARA - attivo dal 2009 al 2019

[scheda SUA](#)